

愛媛県内の状況

【 R3.5.9 9時現在 】

<封じ込め・終了事例>

事例	公表日	検査数	陰性	陽性	変異株陽性	関係者調査	PCR検査	健康観察
対処事例①: 599事例 ※193、252、262、335、 336、341、358、373、 501、529、595、654、 660、667、675、691:欠番		14,741	13,015	1,726		●	●	●
344事例目 【職場内⑤・松山市】	3/24	157	128	29	+	●	●	●
538事例目 【会食・カラオケ・松山市】	4/15	28	19	9	+	●	●	●
松山市保健所: 4事例 (530、630、 692、696事例目)		9	3	6		●	●	●
八幡浜保健所: 1事例 (616事例目)		22	18	4		●	●	●

<囲い込み事例>

対処事例②: 64事例		2,259	2,010	249		●	●	○
四国中央保健所: 1事例 (715事例目)		(4) 5	(4) 4	1		●	●	○

<調査中事例>

対処事例③: 34事例		523	450	73		○	○	○
★ 653事例目 【飲食店・会食・今治市】	4/26	(5) 295	(3) 250	(2) 45		○	○	○
337事例目 【繁華街・松山市】	3/21	1,097	894	203	+	○	○	○
460事例目 【飲食店⑨・松山市】	4/7	44	25	19	+	○	○	○
519事例目 【高齢者施設⑧・新居浜市】	4/13	75	56	19	+	○	○	○
551事例目 【飲食店⑩・松山市】	4/16	150	123	27	+	○	○	○

愛媛県内の状況

【 R3.5.9 9時現在 】

<調査中事例: 続き>

事例	公表日	検査数	陰性	陽性	変異株陽性	関係者調査	PCR検査	健康観察
563事例目 【医療機関⑤・新居浜市】	4/16	192	158	34	+	○	○	○
632事例目 【高齢者施設⑩・東温市】	4/23	(4) 370	(4) 333	37	+	○	○	○
710事例目 (松山市保健所)	5/5	(6) 12	(4) 8	(2) 4		○	○	○
721事例目 (松山市保健所)	5/7	(3) 9	(2) 4	(1) 5		○	○	○
724事例目 (松山市保健所)	5/8	(1) 2	0	(1) 2		○	○	○
4事例 (716、718、 720、729事例目)		(16) 26	(16) 21	5		○	○	○
④ 4事例 合計	5/9	(19) 19	(15) 15	(4) 4		○	○	○
上記以外	PCR検査	(899) 23,195	(899) 23,195			—	—	—
	抗原検査	24,788	24,788					
合計		(957) 68,018	(947) 65,517	(10) 2,501	衛生環境研究所等の検査 かかりつけ医等の検査		6件 4件	
診療・検査医療機関での検査数 (金曜日に1週間の合計を計上)		前週 1日平均 :300件						

【凡例】 ● : 接触者特定済、検査完了、健康観察終了
○ : 接触者特定中、検査中、健康観察中

※上記の()内の検査数は、対応中の事例に関して昨日実施した検査並びに衛生環境研究所及び地域外来・検査センターで実施した検査の件数です。

	変異株PCR検査結果(県実施) ^{※1}				ゲノム解析結果(国実施) ^{※2}					【参考】 変異株陽性事例数 (陽性者数計)
	検査数	変異株陰性	変異株陽性	判定不能 ^{※3}	イギリス	南アフリカ	ブラジル	フィリピン	その他	
変異株検査	687	180	493	14	50	0	0	0	0	203事例 (事例合計1124人)

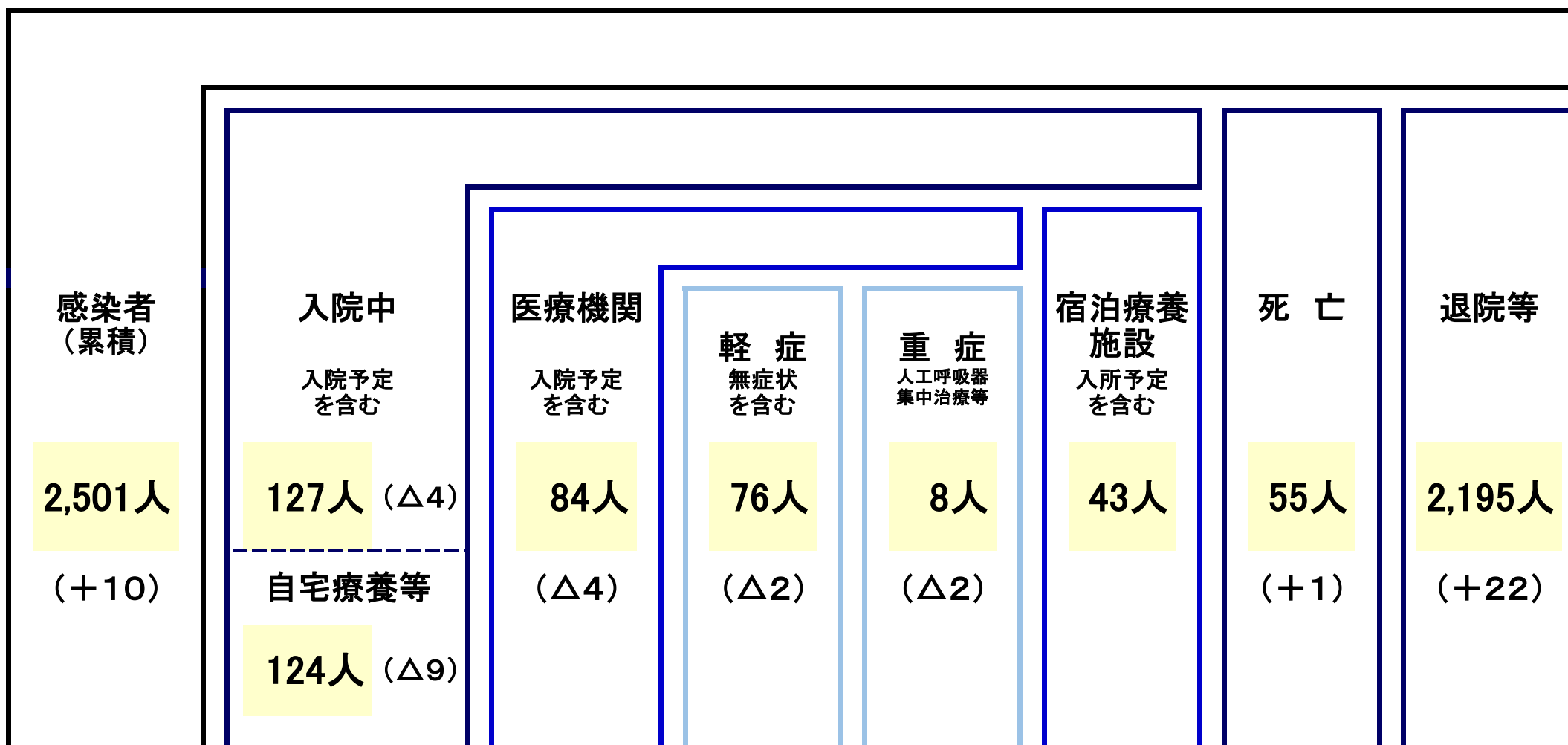
※1 変異株PCR検査は、新型コロナウイルスの陽性が確認された方の中から抽出して実施しています。

※2 ゲノム解析結果には、国立感染症研究所による解析で特定の変異株の特徴がみられたが確定には至らなかった件数も含まれます。

※3 「判定不能」は、ウイルス量が少ない等の理由により、変異株であるかどうか判定ができなかった件数を示しています。

県内における新型コロナウイルス感染症患者の発生状況について

検査陽性者の状況（5月9日 9時現在）



検査実績（管轄保健所別）

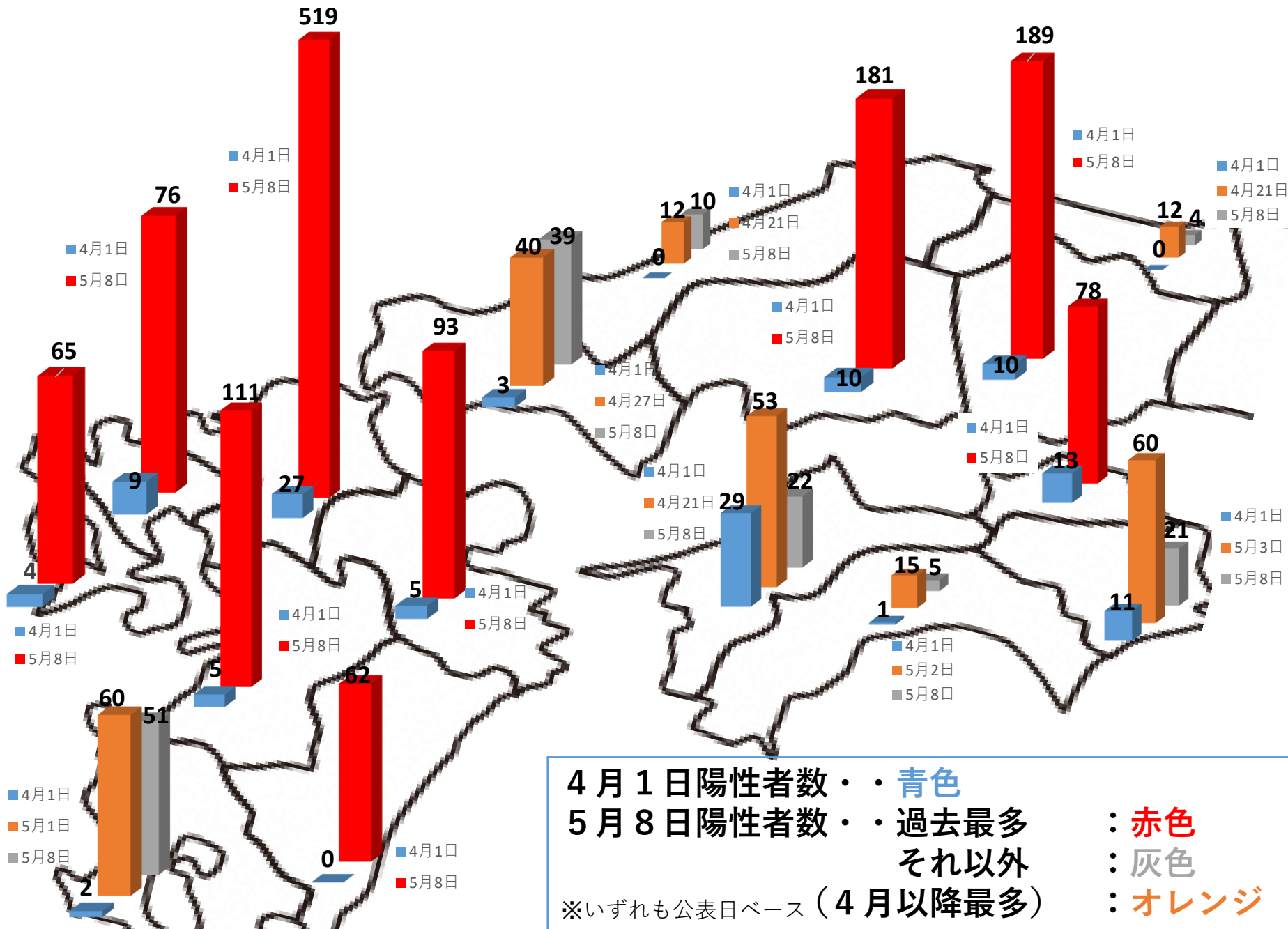
【R3.3.31現在】

保健所	市 町	管内人口 (R元.4.1)	検査件数	陰 性	陽 性	陽性率
四国中央	四国中央市	87,005	1,631	1,566	65	4.0%
西 条	新居浜市、西条市	228,516	3,276	3,234	42	1.3%
今 治	今治市、上島町	166,114	4,401	4,307	94	2.1%
中 予	伊予市、東温市、久万高原町、 松前町、砥部町	130,825	3,105	3,023	82	2.6%
八幡浜	八幡浜市、大洲市、西予市、 内子町、伊方町	140,128	4,436	4,358	78	1.8%
宇和島	宇和島市、松野町、鬼北町、 愛南町	110,631	2,623	2,596	27	1.0%
松山市	松山市	511,649	21,878	20,871	1,007	4.6%
計		1,374,868	41,350	39,955	1,395	3.4%

一斉検査	実施時期	検査件数	陰 性	陽 性	陽性率
繁華街臨時PCR検査センター	3/30～3/31	276	273	3	1.1%

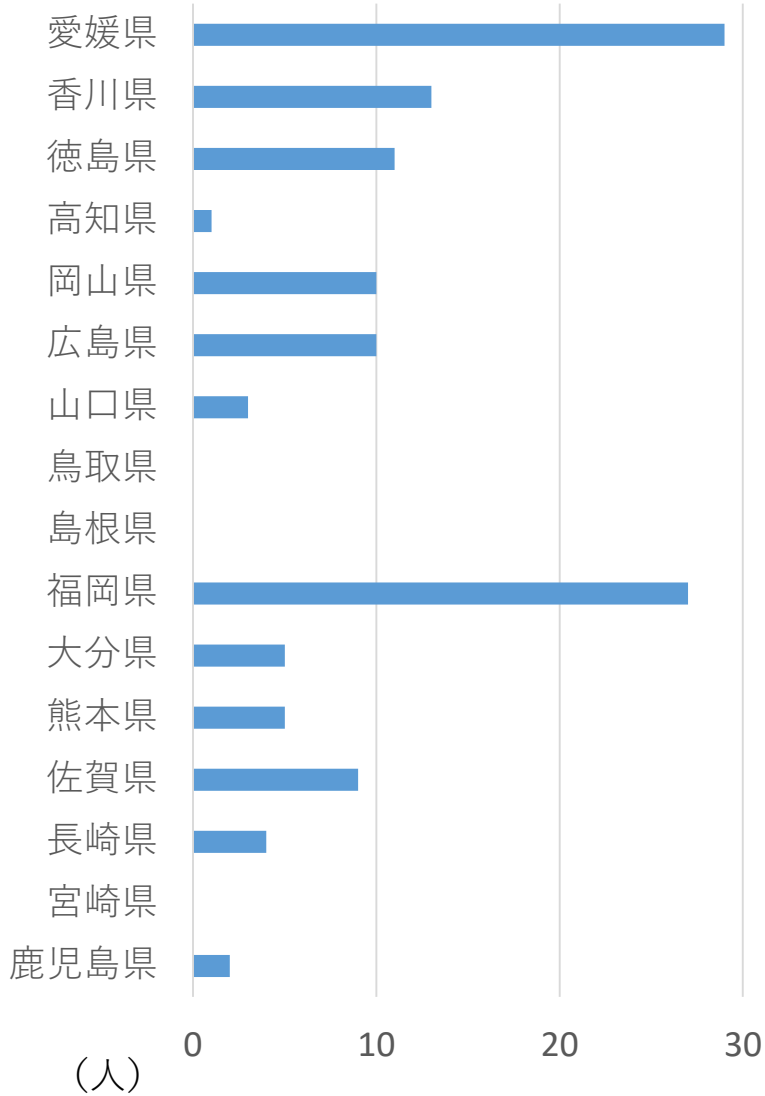
※先月の月末時点の検査実績(管轄保健所別)については、毎月下旬頃に更新する予定です。

周辺県の陽性確認状況（4月以降）

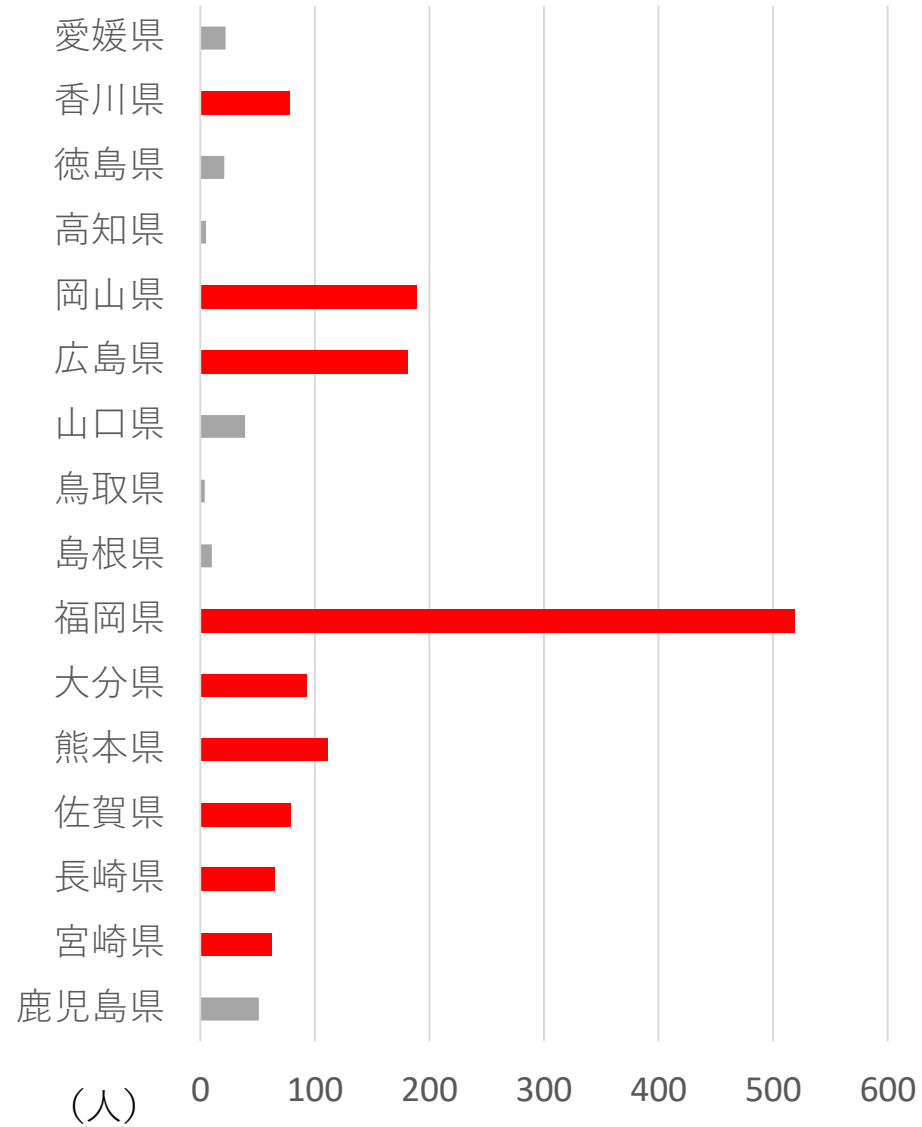


周辺県の陽性確認状況（4月以降）

4月1日陽性者数



5月8日陽性者数



※いずれも公表日ベース、赤色は過去最多

入浴設備等を備える 施設利用者の皆様へ

- 脱衣所や休憩室などでの感染防止に注意
マスク着用と手指消毒の徹底！
- 施設を頻繁に利用した方は、
くれぐれも体調管理に注意！
- 症状があれば、医療機関に連絡のうえ受診！

【入浴設備等を備える施設の例】

温泉、スーパー銭湯、フィットネスクラブ、ゴルフ場 など