

愛媛県内の状況

【 R3.6.4 9時現在 】

< 封じ込め・終了事例 >

事例	公表日	検査数	陰性	陽性	変異株陽性	関係者調査	PCR検査	健康観察
対処事例①: 766事例 ※193、252、262、335、 336、341、358、373、 501、529、595、654、 660、667、675、691: 欠番		19,345	17,059	2,286		●	●	●
松山市保健所: 1事例 (785事例目)		2	1	1		●	●	●
四国中央保健所: 1事例 (786事例目)		4	3	1		●	●	●

< 囲い込み事例 >

対処事例②: 21事例		771	670	101		●	●	○
790事例目 (宇和島保健所)	5/21	(1) 6	(1) 5	1		●	●	○
563事例目 【医療機関⑤・新居浜市】	4/16	219	165	54	+	●	●	○
松山市保健所: 2事例 (808、810事例目)		23	20	3		●	●	○
今治保健所: 2事例 (802、807事例目)		65	62	3		●	●	○

< 調査中事例 >

対処事例③: 7事例		183	166	17		○	○	○
337事例目 【繁華街・松山市】	3/21	1,097	894	203	+	○	○	○
632事例目 【高齢者施設⑩・東温市】	4/23	(4) 598	(4) 551	47	+	○	○	○

愛媛県内の状況

【 R3.6.4 9時現在 】

<調査中事例: 続き>

事例	公表日	検査数	陰性	陽性	変異株陽性	関係者調査	PCR検査	健康観察
814事例目 (中予保健所)	6/1	(1) 17	(1) 14	3	+	○	○	○
816事例目 (四国中央保健所)	6/2	(3) 4	(3) 3	1		○	○	○
818事例目 (松山市保健所)	6/3	(18) 19	(18) 18	1		○	○	○
③ 1事例	6/4	(1) 1	0	(1) 1		○	○	○
上記以外	PCR検査	(5) (784) 36,602	(5) (784) 36,602			-	-	-
	抗原検査	(1,124) 30,431	(1,124) 30,431					
合計		(33) (1,908) 89,387	(32) (1,908) 86,664	(1) 2,723	衛生環境研究所等の検査 かかりつけ医等の検査	0件 1件		
診療・検査医療機関での検査数 (金曜日に1週間の合計を計上)		前週 1日平均 260件						

【凡例】 ● : 接触者特定済、検査完了、健康観察終了
○ : 接触者特定中、検査中、健康観察中

※上記の()内の検査数は、対応中の事例に関して昨日実施した検査並びに衛生環境研究所及び地域外来・検査センターで実施した検査の件数です。

	変異株PCR検査結果(県実施) ^{※1}				ゲノム解析結果(国実施) ^{※2}					【参考】 変異株陽性 事例数 (陽性者数計)
	検査数	変異株 陰性	変異株 陽性	判定不能 ^{※3}	イギリス	南アフリカ	ブラジル	フィリピン	その他	
変異株検査	(5) 841	(1) 208	(4) 616	17	99	0	0	0	0	258事例(+1) (事例合計1303人(+3))

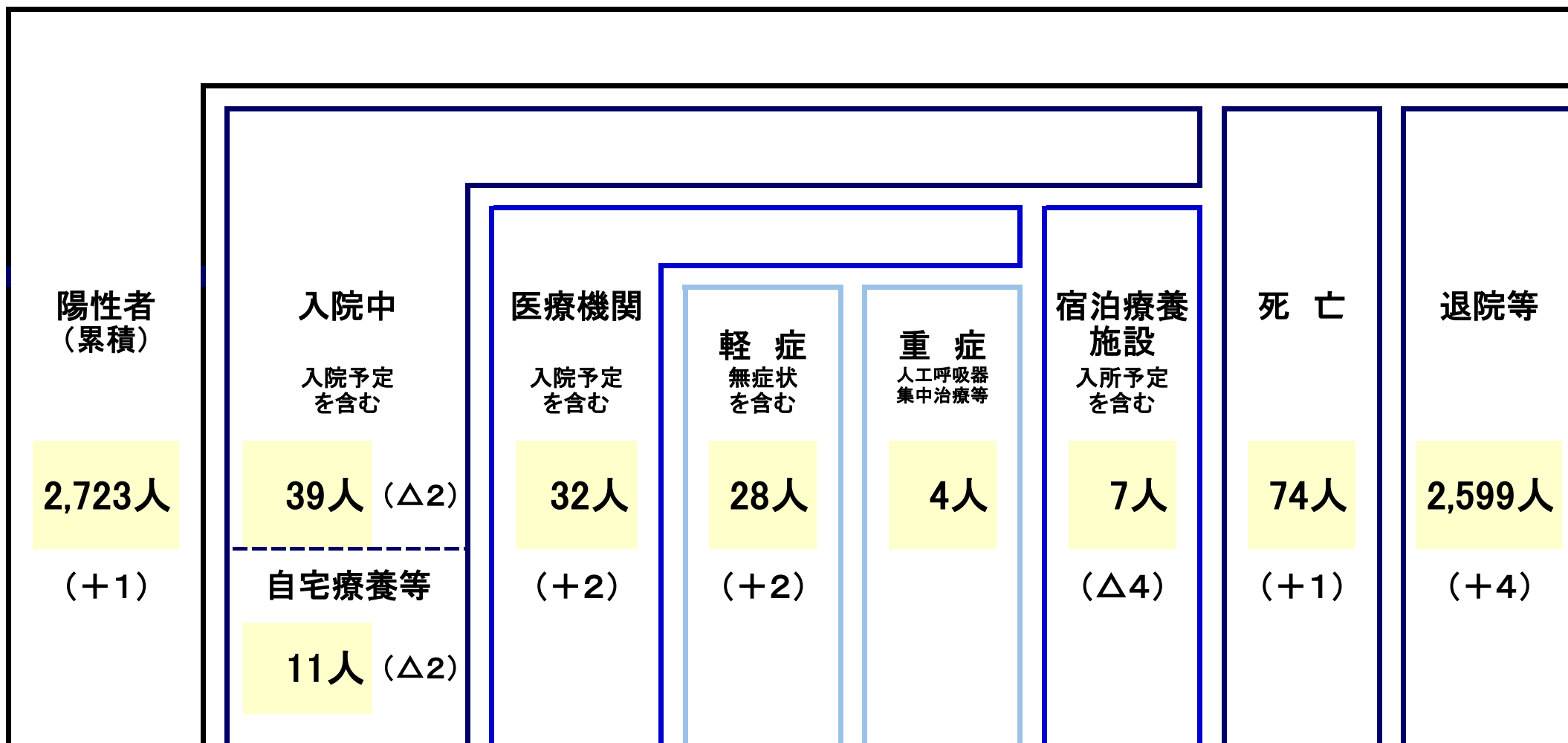
※1 変異株PCR検査は、新型コロナウイルスの陽性が確認された方の中から抽出して実施しています。

※2 ゲノム解析結果には、国立感染症研究所による解析で特定の変異株の特徴がみられたが確定には至らなかった件数も含まれます。

※3 「判定不能」は、ウイルス量が少ない等の理由により、変異株であるかどうか判定ができなかった件数を示しています。

県内における新型コロナウイルス感染症患者の発生状況について

令和3年6月4日 9時現在



検査実績（管轄保健所別）

【R3.4.30現在】

保健所	市 町	管内人口 (R元.10.1)	検査件数	陰 性	陽 性	陽性率
四国中央	四国中央市	83,630	2,124	2,040	84	4.0%
西 条	新居浜市、西条市	221,412	6,135	5,877	258	4.2%
今 治	今治市、上島町	158,547	6,413	6,250	163	2.5%
中 予	伊予市、東温市、久万高原町、 松前町、砥部町	127,763	4,557	4,398	159	3.5%
八幡浜	八幡浜市、大洲市、西予市、 内子町、伊方町	133,353	5,749	5,648	101	1.8%
宇和島	宇和島市、松野町、鬼北町、 愛南町	104,966	4,237	4,118	119	2.8%
松山市	松山市	509,139	28,950	27,496	1,454	5.0%
計		1,338,810	58,165	55,827	2,338	4.0%

一斉検査	実施時期	検査件数	陰 性	陽 性	陽性率
繁華街臨時PCR検査センター	3/30～4/9	1,151	1,139	12	1.0%
高齢者施設一斉検査	4/15～	4,254	4,249	5	0.1%

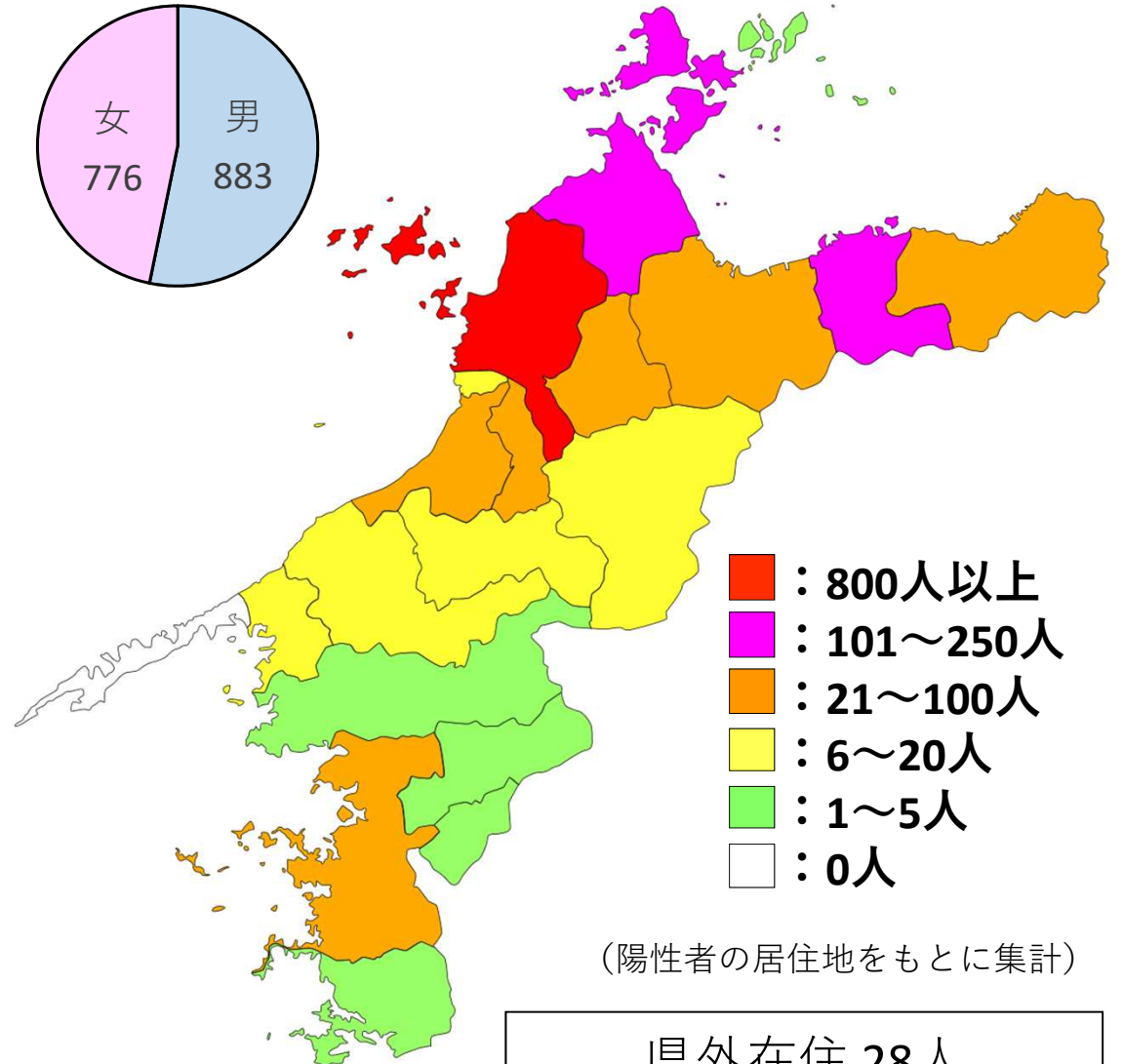

※先月の月末時点の検査実績(管轄保健所別)については、毎月下旬頃に更新する予定です。

3月以降の市町別陽性者の状況（6月3日時点）

陽性者数	市町名
858人	松山市 ※12件のクラスターを含む
229人	新居浜市 ※4件のクラスターを含む
157人	今治市 ※2件のクラスターを含む
92人	宇和島市 ※1件のクラスターを含む
75人	東温市 ※1件のクラスターを含む
68人	西条市 ※2件のクラスターを含む
40人	四国中央市 ※1件のクラスターを含む
各23人	伊予市、砥部町
15人	松前町
12人	大洲市
7人	八幡浜市
各6人	内子町、久万高原町
各5人	西予市、上島町
各4人	鬼北町、松野町
2人	愛南町
0人	伊方町

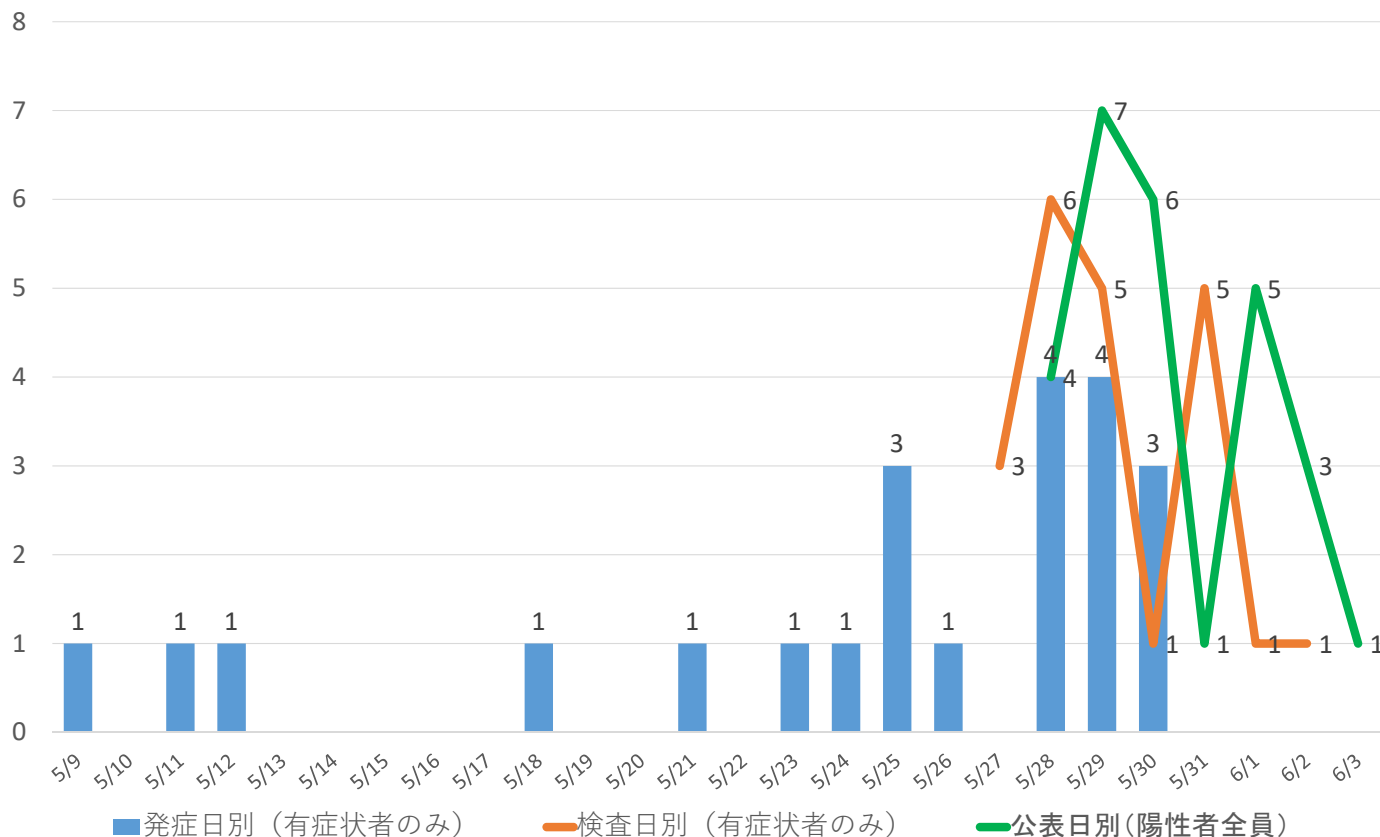
・ 愛媛県：1659人（6/3：24時時点）

男女の内訳（人）



県外在住 28人

発症日・検査日・公表日別陽性者数（5月28日～6月3日公表分）



発症日・検査日・公表日別陽性者数（5月7日～6月3日公表分）

